


ХЛЕБНЫЕ ЗАДАНИЯ

Найди, посчитай, выбери правильный ответ.



	1	2
---	---	---

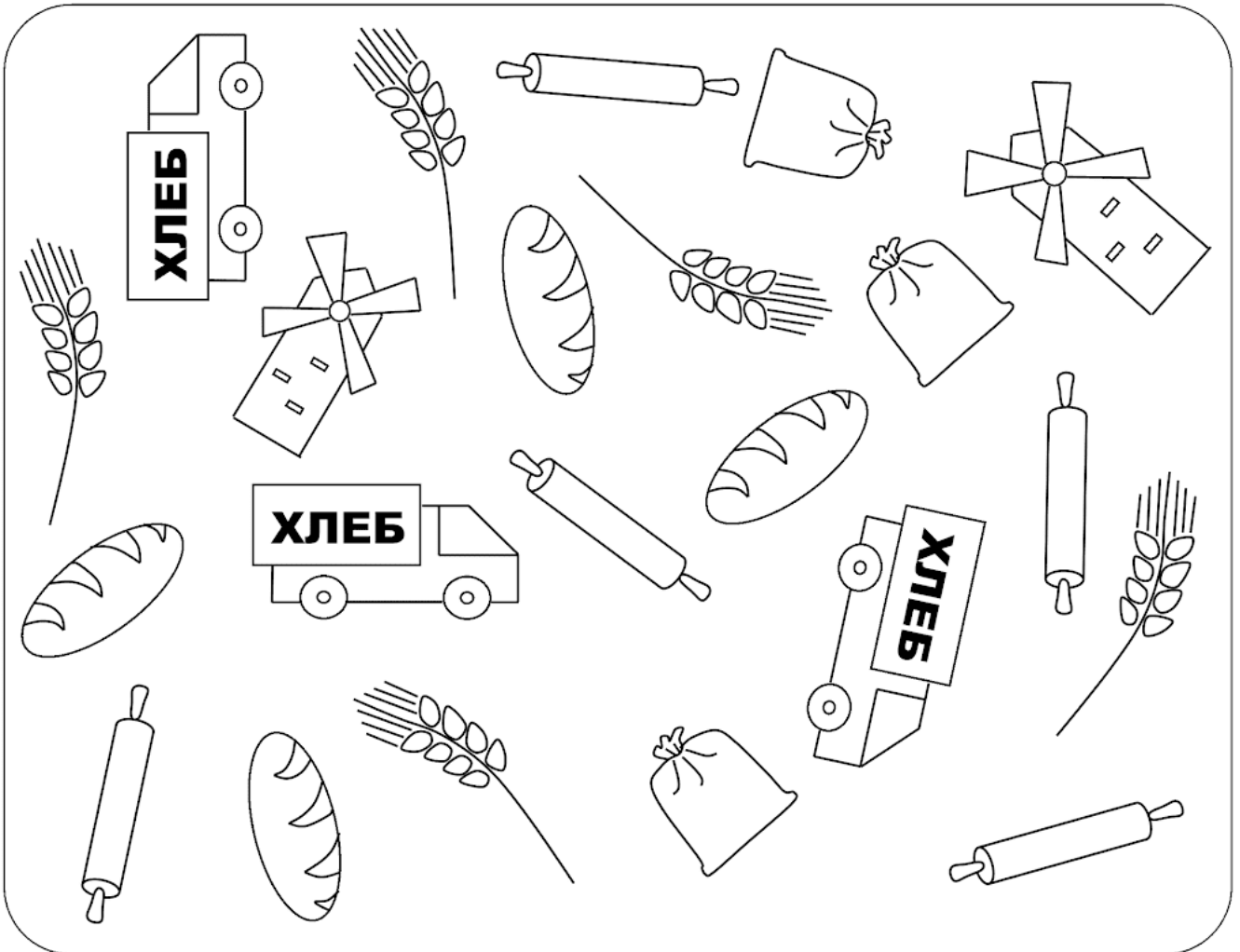
	5	2
--	---	---

	1	3
---	---	---

	3	8
--	---	---

ХЛЕБНЫЕ ЗАДАНИЯ


Посчитай и выбери правильный ответ.



	3	5	8
---	---	---	---

	5	6	3
--	---	---	---

	5	1	2
---	---	---	---

	8	3	9
--	---	---	---

	4	7	1
---	---	---	---

	1	6	5
--	---	---	---

Как выращивают хлеб

1. Расставь с помощью взрослых цифры по порядку (что сначала, а что потом).

2. Покажи, где пахут землю, где рыхлят, собирают урожай, делают муку, пекут хлеб.

3. Что делают сначала, а что потом: делают муку или пахут землю, рыхлят землю или пекут хлеб?

4. Расскажи, как выращивают хлеб. (Сначала на поле выезжает трактор. Он пахет, рыхлит землю, чтобы она была мягкой, и сеют семена. Из семян вырастают колоски. Когда они созреют и пожелтеют, на поле выезжает комбайн и убирает урожай. Потом зёрна везут на мельницу и мелют из них муку. На пекарне из муки замешивают тесто и пекут хлеб. Этот хлеб мы покупаем в магазине.)



Пословицы и поговорки о хлебе.

- Береги хлеб для еды, а деньги для беды.
- Тот счастлив, у кого есть хлеба с душой, платья с тушой, денег с нуждой.
- И богат мужик, да без хлеба — не крестьянин.
- У нищего хлеб на уме, у скупого и корочки на счету.
- Хлеб — батюшка, вода — матушка.
- Худ обед, когда хлеба нет.
- Хлеб да вода — мужицкая еда.
- Хлеба нет — корочка в честь.
- Сколько ни думай, а лучше хлеба-соли не придумаешь.
- Покуда есть хлеб да вода, все не беда.
- Без хлеба, без соли худая беседа.

Пальчиковая гимнастика "Хлеб"

Муку в тесто замесили,
(показываем, как месим тесто)

А из теста мы слепили:
(показываем, как лепим пироги)

Пирожки и плюшки,
(поочередно сгибаем пальцы)

Сдобные ватрушки,
Булочки и калачи –

Всё мы испечем в печи.
(хлопаем в ладоши)

Очень вкусно!
(вытягиваем руки вперед)

Словарь.

Существительные: колхоз, зерно, механизатор, поле, плуг, комбайн, комбайнер, трактор, тракторист, косилка, сеялка, зерно, ряды, колос, мука, хлеб, тесто, выпечка, булка, буханка, каравай, батон, булочка, ватрушка, хлебобулочное изделие, рожь, пшеница, земля, удобрение, элеватор, урожай, уборка.

Прилагательные: пшеничный, овсяный, ржаной, богатый, тяжелый, вкусный, ароматный, пахучий, свежий, мягкий, полезный, черный, белый, сладкие, золотые, хлебный.

Глаголы: сеять, растить, ухаживать, собирать, убирать, пахать, боронить, мелют (зерно), удобрять, косить, стряпать, печь, выпекать, готовить, есть, покупать, продавать, хранить.

Задания.

1. Подбери признаки (не менее не менее трех признаков):

булка (какая?) – ...

пирог (какой?) — ...

2. Назови ласково:

булка – булочка

колос — ...

зерно — ...

хлеб – ...

сухарь — ...

пряник — ...

3. Образуй признаки (от предметов):

хлеб – хлебный

пшеница — ...

рожь — ...

4. Один – много (множественное число существительных):

батон – батоны

колос — ...

зерно — ...

булка – ...

Бережем хлеб.

Мама дала Грише большой кусок хлеба и отправила его на улицу. Гриша ел хлеб. Хлеб был вкусный и душистый, с блестящей корочкой. Скоро мальчик наелся, а хлеба еще оставалось много. Тут ребята позвали Гришу в мячик играть. Что делать с хлебом? Гриша подумал и бросил хлеб на землю.

Проходил мимо дядя Матвей, остановился и спросил: «Кто хлеб бросил?»

-Он, он! — закричали ребята и показали на Гришу. Гриша сказал: «Я уже сыт, а хлеб оставался. У нас хлеба много, не жалко».

Дядя Матвей снял с груди золотую звездочку и сказал: «Я звезду Героя за то, что хлеб вырастил, получил. А ты хлеб в грязи топчешь».

Гриша заплакал: «Я не знал, что с хлебом делать. Досыта наелся, а он оставался...»

- Ладно, — согласился дядя Матвей. — Если не знал — это другой разговор. — Поднял хлеб, положил на ладонь. — В этом кусочке моя работа, работа твоей матери, всей деревни работа. Хлеб любить и беречь надо. — Отдал его Грише и ушел.

Гриша утер слезы и сказал ребятам: «Я тот хлеб сейчас съем».

-Нельзя, — возразил Саня, — хлеб запачкан, заболеть можно. — Куда же теперь хлеб девать?

В это время проезжала по дороге телега, а за телегой бежал жеребенок Лыска.

— Отдадим хлеб Лыске, — предложила Нюра. Гриша протянул жеребенку хлеб. Лыска схватил ломоть, мигом съел и не уходит. Тянет мордой к ребятам: Давай еще! Ах! Ах, как вкусно».

Вопросы для беседы с ребенком по рассказу «Хлеб»:

Почему Гриша бросил хлеб на землю? Как бы ты поступил на месте Гриши? Что сказал мальчику дядя Матвей? Почему дядя Матвей не стал ругать Гришу? Почему хлеб надо беречь? Как можно беречь хлеб?

Считалки о хлебе.

"Дождик, дождик, поливай - будет хлеба урожай.

Будут булки, будут сушки, будут вкусные ватрушки".

"Катилась торба с высокого горба. В этой торбе хлеб, соль, пшеница. С кем ты хочешь поделиться?"

Чистоговорки о хлебе.

Жок-жок-жок - это пирожок.

Шки-шки-шки - мама жарит пирожки.

Шки-шки-шки - мы любим пирожки.

Жок-жок-жок - кушай Женя пирожок.

Ач-ач-ач - вот калач.

Чи-чи-чи - пекутся в печке калачи.

Чи-чи-чи - мы любим калачи.


Чи-чи-чи - на праздник будут калачи.

Прочтите детям сказки, рассказы о хлебе


- «Колобок» *русская народная сказка*
- «Колосок» *украинская народная сказка*
- «Лёгкий хлеб» *белорусская народная сказка*
- «Корочка хлеба» *белорусская народная сказка*
- «Лисичкин хлеб» *М.Пришвин*
- «Хлеб» *М.Глинская*
- «Тёплый хлеб» *К.Паустовский*
- «Золотой хлеб» *Эдуард Лабулэ*
- «Растите хлеб» *Абул Мирзаев*
- «Солнце на ладони» *М.Аимбетов*
- «Хлеб растёт» *Э.Шим*
- «Мартов хлеб» *Аян Кросс*
- «Чужой хлеб» *А.Куприн*
- «Хлебный секрет» *А.Богдарин*
- «Девочка, которая наступила на хлеб» *Г.Андерсен*
- «Хлеб на вашем столе» *Р.Раневская*
- «Сухой хлеб» *А.Платонов*
- «Ароматный хлеб» *Ирис Ревно*
- «Золотой хлеб» *М.Глинская*
- «Дождь из семян» *Ю.Круторов*
- «Всё здесь» *Я.Тайц*

Я. Аким
«Хлеб»

Хлеб ржаной, батоны,
булки



Не добудешь на
прогулке,



Люди хлеб в полях
лелеют,



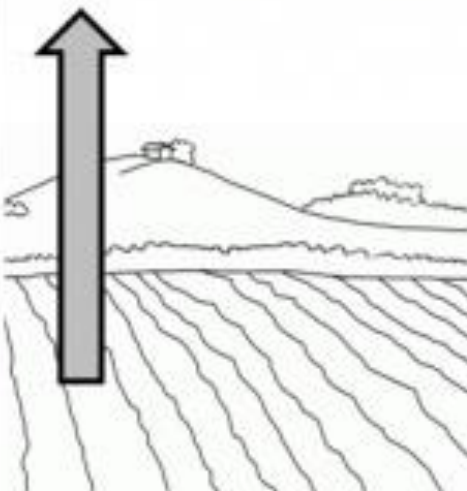
Сил для хлеба не
жалуют.



Пашут каждую весну,



Поднимают целину,




Сеют, жнут,
ночей не спят...

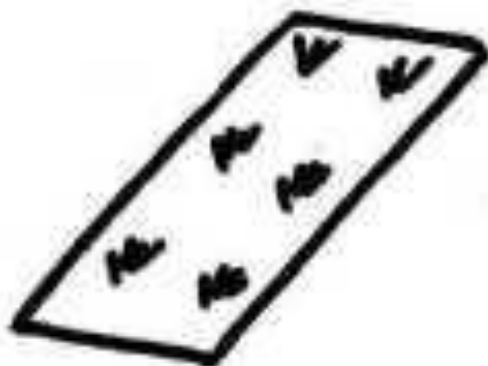


С детства знай,
как хлеб растят.



Для занятий с детьми в дошкольных учреждениях и дома





Как наши предки выращивали

